



限られたオフィスを効率的により有効に仕切り、優雅で開放感あふれる空間を演出します。GWALL(ジーウォール)は、パネルとガラスの組み合わせにより、個性的でワークスタイルに合わせたオフィス空間を提供します。

① スッキリとした全面ガラスの可動間仕切り

ガラス同士のフレームレスジョイントでより一層の開放感を実現。安心感のあるパーティションの厚みに加えて、スッキリとした開放感のあるガラスフレミングを採用しました。

② 安全性を追求した丈夫なガラス面

厚さ10mmのガラスに飛散防止フィルムをコーティング。もし破損しても、ガラスが飛び散らず、割れたガラスによるケガなどの心配がありません。

③ 開放感とプライベートの保護を両立

部分的にW1800mmまで対応可能なブロックパネルやブロックガラスを使用することによって、部分的に視線をさえぎることができ、ガラスの持つ開放感とプライベートをも重視したワークスペースの創造が可能です。


④ 豊富なドアバリエーション

全面ガラスの持つ開放的なイメージを損なわないように、ハイタイプのドアをご用意しています。また、ガラスドアタイプやランマ幕板タイプのドアもご用意していますので、オフィスの意匠性やドアの材質に合わせて選ぶ事ができます。

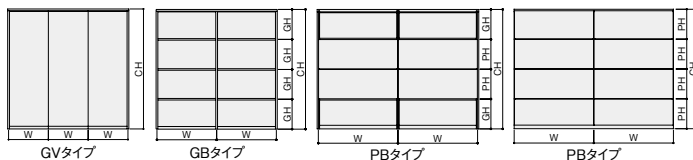
■納入事例①



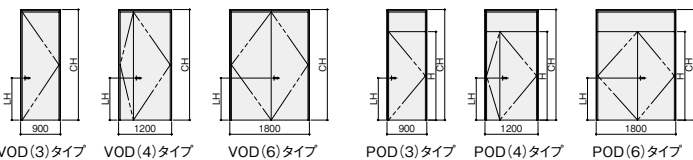
■納入事例②



■パネルバリエーション



■ドアバリエーション



■仕様一覧表

天井レール	アルミ押出形材	
ボール	アルミ押出形材	
巾木	アルミ押出形材	
ガラス枠材	アルミ押出形材	
床レール	鋼板	
ガラス部	全面ガラス	10mm厚フロートガラス (飛散防止フィルムコーティング)
	ブロックガラス	6mm厚フロートガラス
	ガラス押え	オレフィン系ビート
パネル	表面材	鋼板
	裏打材	石膏ボード

■規格寸法(ドア)

片開き	W=900, 標準開口=802
親子	W=1200, 標準開口=1102
両開き	W=1800, 標準開口=1702
ハイタイプ	最大開口高さ H=2920
ランマ幕板タイプ	最大開口高さ H=2076

■規格寸法(パネル)

前面ガラス	W≤900, CH≤3000
ガラスブロック	W≤1800, H=CH/4
パネルブロック	CH≤3000

■標準色

フレーム F-205 (マンセル記号5YR2.5/1.5)

- ワークシステム
- デスクシステム
- 事務用チェア・輸入チェア
- ローパーティション
- 収納家具
- 書庫・キャビネット
- ロッカー
- 金庫
- 防災・地震対策用品
- セキュリティ用品
- 会議用テーブル
- 会議用チェア
- オフィスラウンジ
- プレゼンテーション機器・黒板
- 役員室用家具
- 応接セット
- ロビーチェア
- カウンター
- オフィスロビー用品
- オフィス周辺什器
- レセプション用家具
- 間仕切り
- 移動ラック・シールビング
- ラック・工場備品
- 高齢者福祉施設・病院用家具
- 学校用家具
- 店舗用家具