

ガラスとパネルカラーの組み合わせで、企業イメージを自在に演出  
多彩なバリエーションをご用意いたしました




ガラス使いで、よりシャープな印象のオフィスに




ガラスとパネルパターンを活かして表情のある空間を創り出します



■カラーサンプル



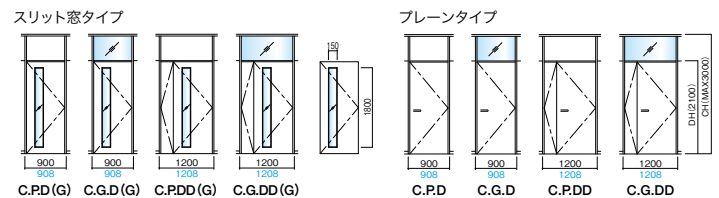
■ボールカラーサンプル



■パネルバリエーション ※ランマオープンタイプもございます。



■ドアバリエーション ※ランマオープンタイプもございます。



■仕様一覧表

仕様	構成材料	材質
パネル	表面材	溶融亜鉛めっき鋼板 t0.6 (塗装仕上げ)
	芯材	不燃処理コア
ガラス部	ガラス枠材	アルミニウム押出型材 (塗装仕上げ)
	適用ガラス厚	3mm~6mm
ドアパネル	表面材	溶融亜鉛めっき鋼板 t0.6 (塗装仕上げ)
	芯材	ペーパーコア
笠木		
ボール (42mm・50mm)		アルミニウム押出型材 (F30色：塗装仕上げ)
巾木		
床レール		

- ワークシステム
- デスクシステム
- 事務用チェア・輸入チェア
- ローバーティション
- 収納家具
- 書庫・キャビネット
- ロッカー
- 金庫
- 防災・地震対策用品
- セキュリティ用品
- 会議用テーブル
- 会議用チェア
- オフィスラウンジ
- プレゼンテーション機器・黒板
- 役員室用家具
- 応接セット
- コピーチェア
- カウンター
- オフィス用品
- オフィス周辺什器
- レセプション用家具
- 間仕切り
- 移動ラック・シールビング
- ラック・工場備品
- 高齢者福祉施設・病院用家具
- 学校用家具
- 店舗用家具

※青色の数値は、50角ボールの寸法です。