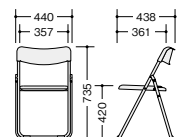


折りたたみイス **スライド**

E654B-IV

E654B-GL

(スチール脚タイプ)
E654B-□ ¥11,100◆
 -IV/-GL
 背・座:PP樹脂成型品
 折りたたみ寸法/D99×H878
 脚部:φ19スチール丸パイプ塗装仕上
 質量:2.9kg



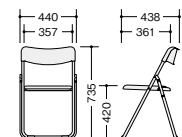
E654B-□



E654BA-GL

E654BA-IV

(アルミ脚タイプ)
E654BA-□ ¥14,600
 -GL○/-IV◇
 背・座:PP樹脂成型品
 折りたたみ寸法/D99×H878
 脚部:φ19アルミ丸パイプ塗装仕上
 質量:1.9kg



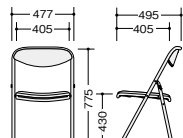
E654BA-□

折りたたみイス **スライド**

E656PM-BL

E656PM-BR

(メッキタイプ)
E656PM-□ ¥14,300○
 -BL/-BR
 張地:ビニールレザー張り
 折りたたみ寸法/D100×H942
 脚部:φ22.2スチール丸パイプクロームメッキ仕上
 連結仕様 質量:4.8kg



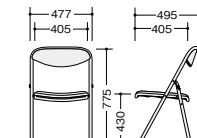
E656PM-□



E656P-BR

E656P-BL

(塗装タイプ)
E656P-□ ¥11,500◆
 -BL/-BR
 張地:ビニールレザー張り
 折りたたみ寸法/D100×H942
 脚部:φ22.2スチール丸パイプ塗装仕上
 連結仕様 質量:4.8kg



E656P-□

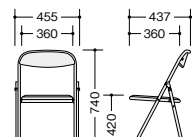
折りたたみイス **スライド**

E638PM-DBR

E638PM-GR

E638PM-BL

(メッキタイプ)
E638PM-□ ¥10,800
 -DBR○/-GR◇/-BL◇
 張地:ビニールシート張り
 折りたたみ寸法/D63×H893
 脚部:φ19.1スチール丸パイプクロームメッキ仕上
 連結仕様 質量:3.8kg



E638PM-□

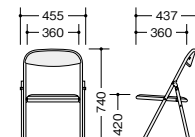


E638P-DBR

E638P-GR

E638P-BL

(塗装タイプ)
E638P-□ ¥9,300○
 -DBR○/-GR◇/-BL◇
 張地:ビニールシート張り
 折りたたみ寸法/D63×H893
 脚部:φ19.1スチール丸パイプ塗装仕上
 連結仕様 質量:3.8kg

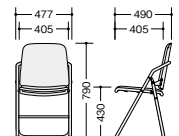


E638P-□

折りたたみイス **スライド**

E646P-BK

E646P-□ ¥18,600□
 -BR/-BK
 張地:ビニールレザー張り
 折りたたみ寸法/D137×H830
 脚部:φ22.2スチール丸パイプ
 クロームメッキ仕上
 連結仕様 質量:5.7kg

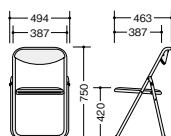


E646P-□



E617PMN-BL

(メッキタイプ)
E617PMN-□ ¥12,000
 -BR○/-BL◇
 張地:ビニールシート張り
 折りたたみ寸法/D75×H912
 脚部:φ22.2スチール丸パイプ
 クロームメッキ仕上
 連結仕様 質量:4.5kg

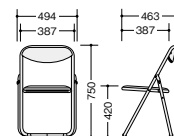


E617PMN-□



E617PN-BR

(塗装タイプ)
E617PN-□ ¥10,100
 -BR○/-BL◇
 張地:ビニールシート張り
 折りたたみ寸法/D75×H912
 脚部:φ22.2スチール丸パイプ
 塗装仕上
 連結仕様 質量:4.5kg



E617PN-□