

# 「二次被害の防止」と「資産の保全」を目的とした避難サポート機能 ナイキの防災オフィス

## ① 緊急時の「備蓄」

### 中型物置

扉下レールをなくすことで掃除がしやすく、大容量収納できる中型タイプ。

●**注意** 建物の屋上や風当たりの強い場所は転倒、転落のおそれがあるので設置しないでください。アンカー工事は別途必要です。小型物置、中型物置のブロックは全て別売りです。



**LMD-1811-CB**  
¥211,000

外寸法 / W1863×D1162×H2120  
有効開口寸法 / W1054.5×H1914  
床面積 : 2.16㎡ (0.86坪)  
本体 : ガルバリウム鋼板  
質量 : 195.5kg



**LMD-1815-CB**  
¥230,000

外寸法 / W1863×D1512×H2120  
有効開口寸法 / W1054.5×H1914  
床面積 : 2.82㎡ (0.85坪)  
本体 : ガルバリウム鋼板  
質量 : 214kg

※小窓はオプション(別売り)です。



**LMD-2215-CB**  
¥233,000

外寸法 / W2213×D1512×H2120  
有効開口寸法 / W1288×H1914  
床面積 : 3.35㎡ (1.01坪)  
本体 : ガルバリウム鋼板  
質量 : 236kg

### 断熱物置

ウレタンフォームを充填した断熱構造の壁と天井により優れた断熱効果を発揮し、収納物を守ります。



**DZB-2215HE-SG** ¥472,000

外寸法 / W2584.5×D1533×H2473  
有効開口寸法 / W972.9×H2008  
床面積 : 3.33㎡ (1.01坪)  
本体 : ガルバリウム鋼板  
質量 : 336kg



**DZB-2518HE-SG** ¥504,000

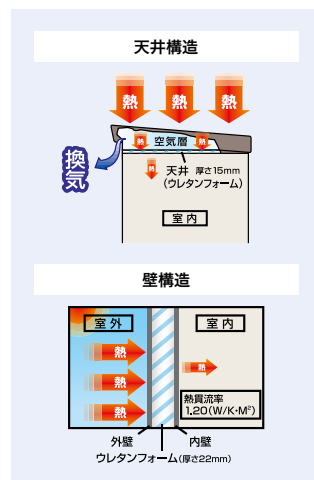
外寸法 / W2584.5×D1883.5×H2473  
有効開口寸法 / W1440×H2008  
床面積 : 4.76㎡ (1.44坪)  
本体 : ガルバリウム鋼板  
質量 : 414kg



**DZB-3625HE-SG** ¥752,000

外寸法 / W3636×D2585×H2468  
有効開口寸法 / W1440.4×H2008  
床面積 : 9.24㎡ (2.80坪)  
本体 : ガルバリウム鋼板  
質量 : 628kg

※小窓はオプション(別売り)です。



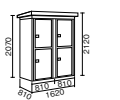
●**注意** 建物の屋上や風当たりの強い場所は転倒、転落のおそれがあるので設置しないでください。アンカー工事は別途必要です。断熱物置のブロックは全て別売りです。

### 二段式物置 NEW



#### ● 基準型

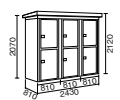
##### 2棟タイプ



**DM-KPLWP20808**

¥251,000

##### 3棟タイプ

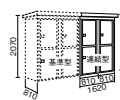


**DM-KPLWP30808**

¥369,000

#### ● 連結型

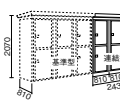
##### 2棟タイプ



**DM-KPLWC20808**

¥236,000

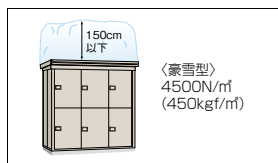
##### 3棟タイプ



**DM-KPLWC30808**

¥354,000

#### タイヤの目安



**DM-KPLWP30808** ¥369,000

外寸法 / W2510×D1000×H2120  
床板強度 : 上段4500N/m<sup>2</sup> (450kgf/m<sup>2</sup>)、  
下段6000N/m<sup>2</sup> (600kgf/m<sup>2</sup>)  
耐積雪強度 : 4500N/m<sup>2</sup> (450kgf/m<sup>2</sup>)※積雪150cm以下  
本体 : カラーガルバリウム鋼板  
床板 : 床板中 : カラー鋼板  
タイヤの目安 : 185/65R14 (1庫内最大4本)

●**注意** 積雪強度を守り、早めに雪かきをしてください。連結型は単独では使用できません。

#### ● 基準型

##### 1棟タイプ



**DM-KPLWP10909**

¥142,000

#### ● 連結型

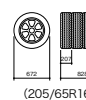
##### 1棟タイプ



**DM-KPLWC10909**

¥127,000

#### タイヤの目安



#### ● 基準型

##### 1棟タイプ



**DM-KPLWP11109**

¥145,000

#### ● 連結型

##### 1棟タイプ



**DM-KPLWC11109**

¥130,000

#### タイヤの目安

