

事務用チェア (YE型)


(背:メッシュ)



(布地) 再生ポリエステル



-BK (ブラック)




-GR (グリーン)



●-BE (ベージュ)



●-BGD (バーガンディ)



●-BLU (ブルー)



●-DOR (ティファオレンジ)

事務用チェア (YE型)



最適なポジションを瞬時にキープ
首や腰の負担を軽減するデスクワークチェア

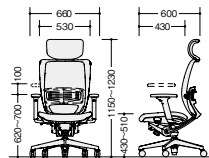


ハイバック(ヘッドレスト付・可動肘付)



YE512FAHB-□ ¥183,300 □

張地: 座布張り / 背メッシュ張り



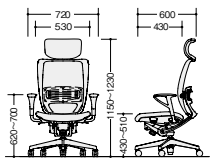
YE512FAHB-□

ハイバック(ヘッドレスト付・肘付)



YE512FHB-□ ¥179,500 □

張地: 座布張り / 背メッシュ張り



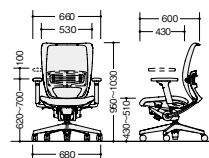
YE512FHB-□

ハイバック(可動肘付)



YE511FAHB-□ ¥173,900 □

張地: 座布張り / 背メッシュ張り



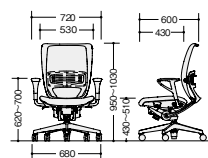
YE511FAHB-□

ハイバック(肘付)



YE511FHB-□ ¥170,400 □

張地: 座布張り / 背メッシュ張り



YE511FHB-□

■共通仕様

脚部: PA+GF樹脂成型5本脚φ60mmナイロン双輪キャスター使用 背: メッシュ張り 座: モールドウレタン 機構部: アルミダイキャスト塗装仕上 肘: PP樹脂成型品 ヘッドレスト: モールドウレタン

ヘッドレスト
大型タイプのヘッドレストは、後頭部を優しくしっかりと支えます。

可動肘
肘パッドの上下・角度・前後の調節が可能です。上下は100mm、角度は内20°・外20°、前後48mm可動します。

上下調節

角度調節

前後調節

単輪キャスター (別製)
硬い床で使用するために適しています。
※詳しくは担当者にお問合わせください。

ランバーサポート
大型のランバーサポートは腰部をしっかり支えます。左右のつまみを持って上下に60mmの範囲で体格に合わせて高さ調節が可能です。

座高上下調節レバー
座高固定レバー
ロックング角度固定レバー
ロックング強弱調節ノブ
背角度固定レバー/上下調節レバー/ロックング背強弱調節機構