ウエイク フリーアドレス（テーブルシステムWKF型）〈H720mm〉 WAKE-FA 組立施工

働き方に合わせたぴったりな機能をプラスできます。

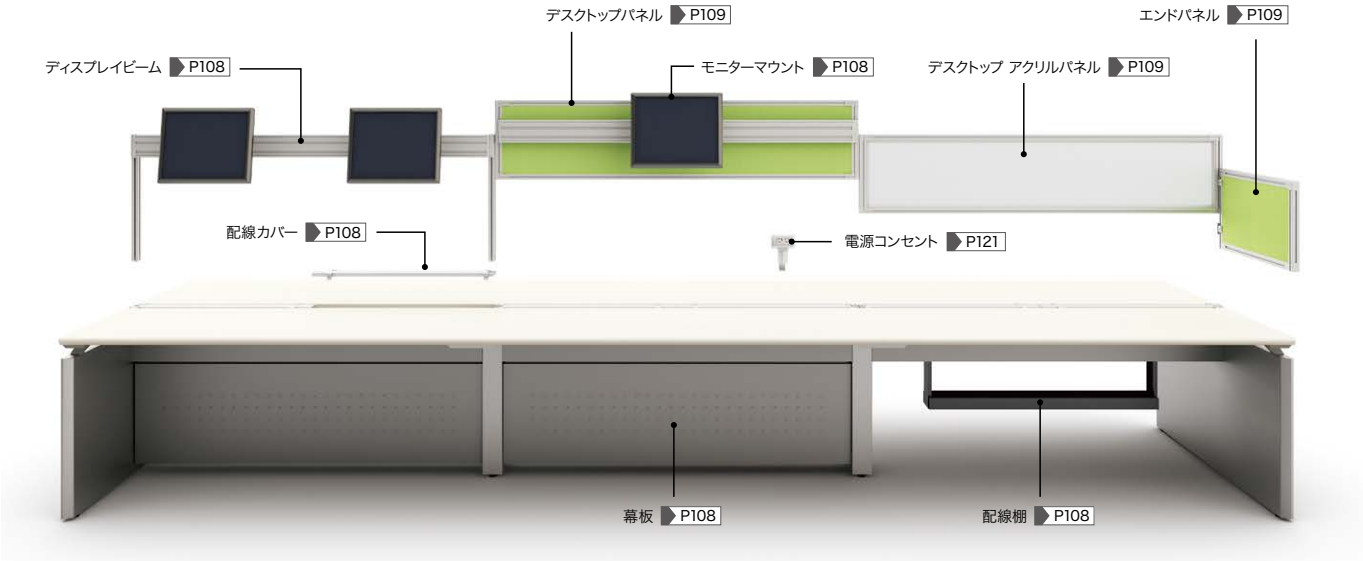

●脚部開口
中間脚をスリムにすることでワゴン位置を自由に配置することが可能です。

●天板
手ざわりの良いポストフォーム加工と目にやさしいエンボス仕上げを施しています。

●中央引出し
オプションで中央引出しの設置も可能です。※取り付け位置はあらかじめ決まっています。詳細は下取付図をご覧ください。

●パネル脚
シンプルなスチール製のパネル脚は、シルバーとホワイトの2色をご用意しています。

●幕板
オプションで気になる脚部を隠す幕板をご用意。必要に応じて設置可能です。

●配線開口部
開口部分に幅100mmの配線孔を確保。OAタップやACアダプターを投げ込むことが可能です。

●配線カバー
オプションで配線カバーをご用意しています。スリットからコードの取り出しが可能です。

●デスクトップパネル
オプションで対面席との境にデスクトップパネルの設置が可能です。8色のクロスタイプと、アクリルタイプをご用意しています。

●ディスプレイビーム
オプションのアルミ製のビームにはモニターマウントを取り付けることで液晶画面を取り付けられます。

●配線棚（両面タイプ用）
配線棚を使用しますと、ケーブル類の分離配線や機器の設置が可能です。

OPTION

■中央引出しと ワゴンの組合せ例

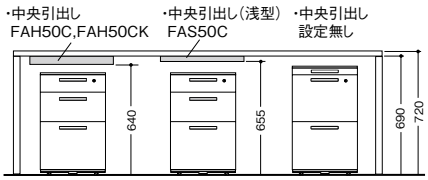

※ワゴンH650㎜は浅型引出しの下には設置できません。

■中央引出し・PCラック取付図及びH650ワゴン設置例

・中央引出し　FAH50C,FAH50CK
・中央引出し（浅型）　FAS50C
・PCラック　WK-PCN-B
・H650ワゴン

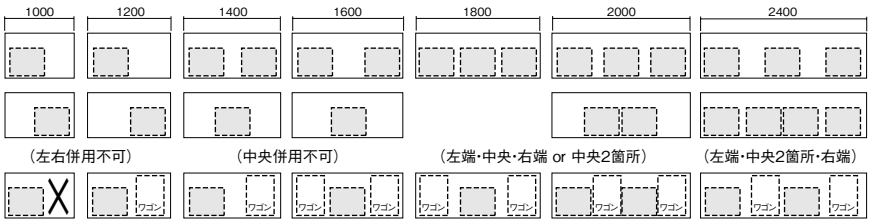

※中央引き出しとPCラックは同位置に取付けできません。