

OAフロア(P型)

セキスイ OAフロアP型

- オフィスのレイアウト変更、拡張などスピーディな施工ができます。
- 材質は、環境にやさしいポリプロピレン樹脂 (PP) でリサイクルが容易です。
- 仕上り高さは、57mm (ベースシート2、タイルカーペット含む)。
※他にも、仕上り高さ 82mm・100mmタイプがあります。

快適なオフィス空間を創造する置敷タイプのOAフロア。

●優れた配線システム対応

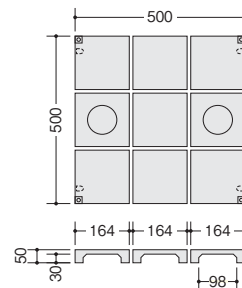
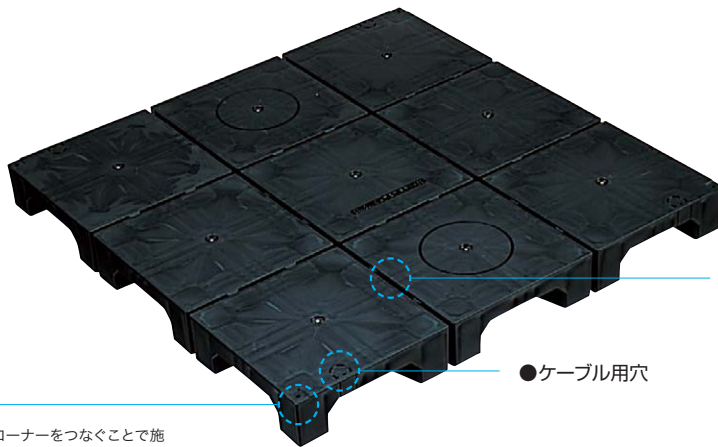
タップコンセントを使った配線システムに充分対応可能です。

●優れた荷重性能

JAF規格の2000Nクラスに適合。

●便利なジョイント工法を採用

新たに採用した“ジョイント工法”は、パネルのコーナをつなぐことで施工時の床パネルのスレを防ぎます。



●独自のヒンジ構造

パネルがヒンジ構造によりフレキシブルにジョイントされているので床不陸によるなじみ、ガタツキ感がありません。

●ケーブル用穴

■施工手順

1. 床面の調整・清掃


- 既築の場合は、床面の凹凸、段差等の補修をして平滑にしておいてください。
- 新築の場合は、モルタル金で仕上げもしくは、セルフレベルリング工法にて仕上げてください。

2. ベースシートの敷き詰め



※床パネルの音鳴り防止。
※配線時の断線防止。

3. 割付けに従って墨出し、ジョイント工法にて床パネル敷設



ジョイント工法により、施工時の床パネルのスレを防ぎます。また、施工後の床パネルの跳ね上がりを防ぎます。

4. タイルカーペット敷設



※床パネル目地とタイルカーペットは、スラシ貼りが必要です。

■部材


■PPN-50用 ジョイント



■PPN-50用 補助支柱



■ベースシート2



●床パネルを敷く下地床に敷き詰めます。 ●サイズ/巾1,000mm×厚み2mm×長さ20m ●材質/発泡ポリエチレンにソフをラミネートしていますので、破れにくく、強度があります。

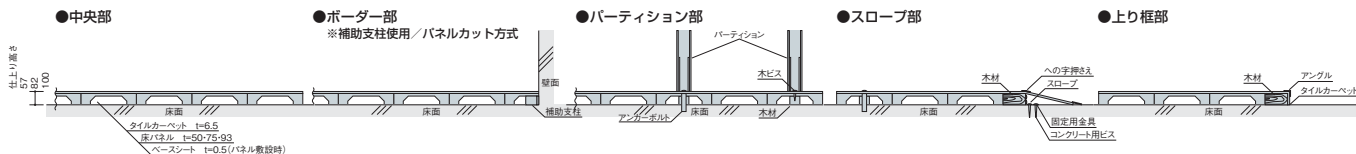
(拡大写真)

■スロープ



●サイズ/高さ50mm ●材質/木
●外寸/H=50mm W900×D400mm

■納まり参考図



■仕様

品名	材質	スロープ	寸法 (基板のみ) (mm)	強度		床高 表面仕上材付 (mm)	表面材	用途
				荷重 (N) - 最大	たわみ量 (mm)			
OAフロアP型	ポリプロピレン樹脂	PPN-50	□ 500×50	2000-4.0以下		H57	タイルカーペット	一般オフィス リニューアル

●表面仕上材は、タイルカーペット厚約7mm。その他の表面仕上材についてはご相談ください。 ●パネル中央部φ50荷重にてパネル裏のたわみ量を測定。 ●厚み寸法は脚部も含んだ数値です。
●セキスイOAフロアP型については、担当者にお問い合わせください。

- ワークシステム
- デスクシステム
- 事務用チェア・輸入チェア
- ローバー・ディション
- 収納家具・ファイリング用品
- 書庫・キャビネット
- ロッカー
- 金庫
- 防災・地震対策用品
- セキュリティ用品
- 会議用テーブル
- 会議用チェア
- コミュニケーション・リフレッシュ用家具
- プレゼンテーション機器・黒板
- 役員室用家具
- 応接セット
- ロビーチェア
- カウンター
- オフィスロビー用品
- オフィス周辺什器
- レセプション用家具
- 間仕切り
- 移動ラック・シェルフ
- ラック・工場備品
- 高齢者福祉施設・病院用家具
- 学校用家具
- 店舗用家具