



「人命の安全」と「二次被害の防止」 「資産の保全」を目的とした収納庫の防災機能

- ① 収納庫の「転倒防止」機能
- ② 収納庫の「落下防止」機能
- ③ 収納庫の「避難サポート」機能
- ④ 緊急時の「備蓄」対策

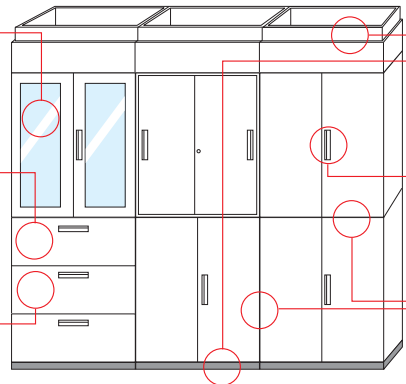
■ 収納庫の対策方法

- ガラス飛散防止フィルム** 標準装備

不意の事故や地震などでガラスの破片で怪我をしないようガラス飛散を防止します。
- セーフティロック機構** 標準装備

手前に転倒するのを防ぐため、引き出しを2段一緒に引き出せない機構を標準装備しています。
- バランス良く収納**

収納物は重いものを下段に入れ、バランス良く収納します。



- 上部カバー・壁床固定**

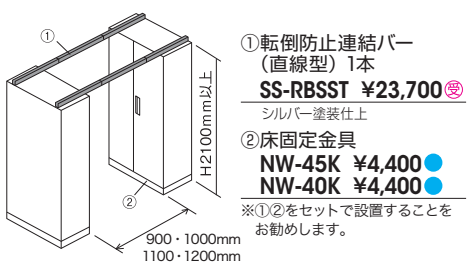
上部カバーや壁・床固定金具で家具を固定し転倒を防止します。
- ラッチ機構** 標準装備

地震などの際に引出しの飛び出しや扉が自然に開くことを防止します。
- 上下左右連結** 標準装備

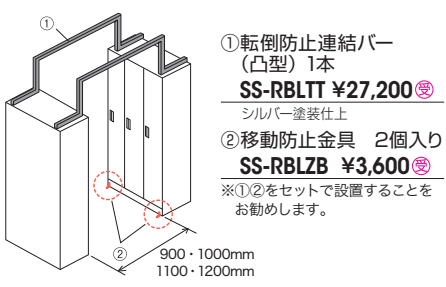
上下左右の収納庫同士を付属のビスで連結し転倒を防止します。

転倒防止連結バー

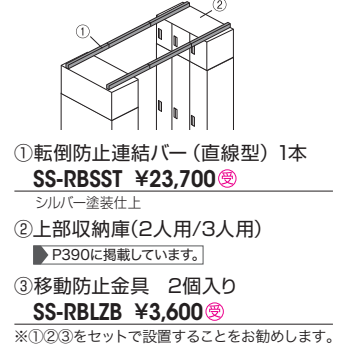
■ 収納庫の場合 (CW、CWS型/NW、NWS型)



■ ロッカーの場合 (HLN型/ALN型/BLN型)



■ ロッカーと上部収納庫を組合わせる場合 (ALN型/BLN型)



※1連の場合、連結バー2本必要です。増連していくごとに1本追加します。

落下防止バー



NW-09SRB ¥7,200

地震による収納物の落下を防ぎます。フタタッチでバーの上げ下げができ、収納物の出し入れも簡単に行なえます。

※表示価格は税抜き価格です。

- ワークシステム
- デスクシステム
- 事務用チェア・輸入チェア
- ローバー・ティション
- 収納家具・ファイリング用品
- 書庫・キャビネット
- ロッカー
- 金庫
- 防災・地震対策用品
- セキュリティ用品
- 会議用テーブル
- 会議用チェア
- コミュニケーション・リフレッシュ用家具
- プレゼンテーション機器・黒板
- 役員室用家具
- 応接セット
- ロビー・チェア
- カウンター
- オフィス・ロビー用品
- オフィス周辺什器
- レセプション用家具
- 間仕切り
- 移動ラック・シェルフ
- ラック・工場備品
- 高齢者福祉施設・病院用家具
- 学校用家具
- 店舗用家具